

# > KONTA W EDUWARSZAWIE



KONTA W EDUWARSZAWIE

## Pierwsze logowanie



### Aplikacja Microsoft 365 Copilot — Zapraszamy!

Aplikacja Microsoft 365 Copilot (dawniej pakiet Office) umożliwia tworzenie, udostępnianie i współpracę w jednym miejscu dzięki ulubionym aplikacjom, w tym funkcji Copilot.\*

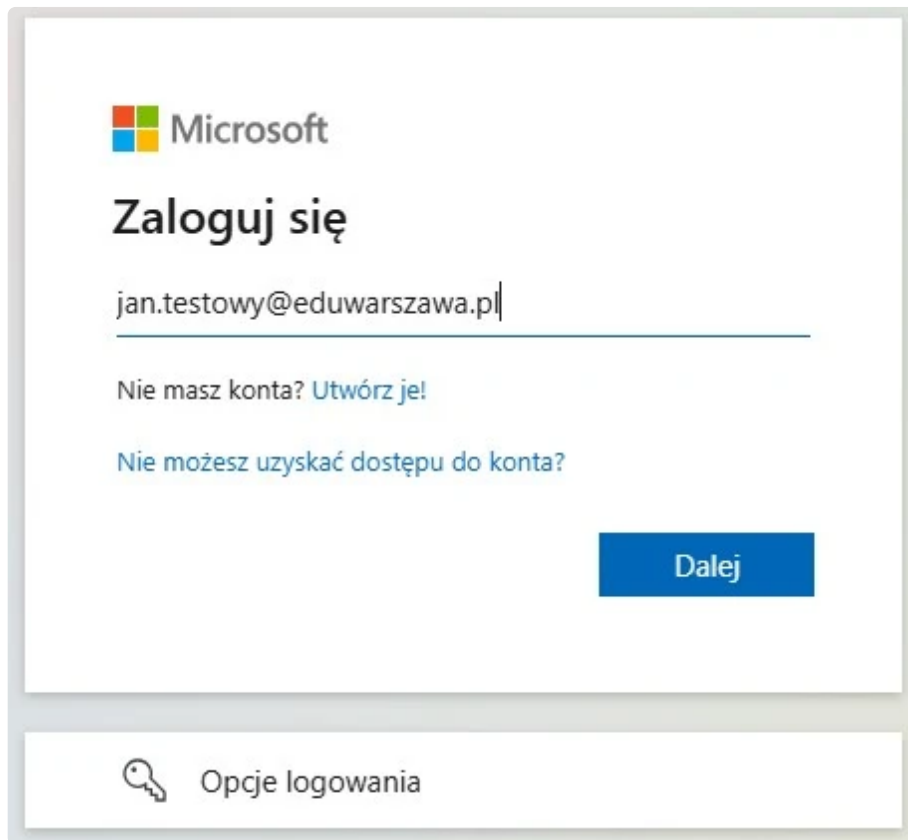
Zaloguj się

Kup produkt Microsoft 365

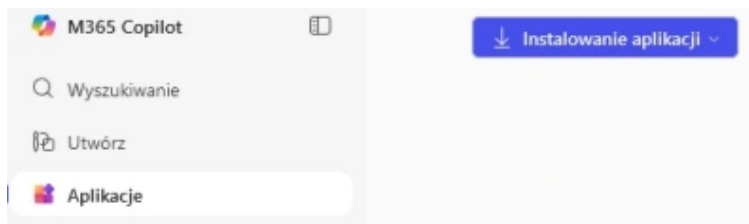
Zarejestruj się, aby uzyskać dostęp do bezpłatnej wersji pakietu Microsoft 365 >

### Instrukcja pierwszego logowania:

1. Wejdź na stronę <https://www.office.com>
2. Kliknij: "Zaloguj się"
3. Wpisz swój adres e-mail np.  
jan.testowy@eduwarszawa.pl
4. Wpisz hasło, które dostałaś/dostałeś w szkole

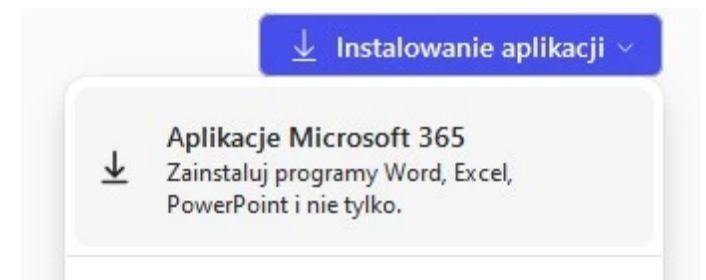


5. Zmień hasło, podczas pierwszego logowania system poprosi Cię o jego zmianę - wybierz trudne, bezpieczne hasło.



Po zalogowaniu zobaczysz:

- Panel z aplikacjami, Outlook - możesz z nich korzystać w przeglądarce.
- Możesz też zainstalować aplikacje na swoim komputerze:
  - Kliknij Aplikacje



- W prawym górnym rogu wybierz "Instalowanie aplikacji"
- Wybierz "Aplikacje Microsoft 365" i postępuj zgodnie z instrukcją.

### W lewym, dolnym rogu znajdziesz:

- **Swoje inicjały** - kliknij, by zobaczyć informacje o swoim koncie.
- **Trzy kropki, a w nich:**
  - **Ustawienia** - tu zmienisz hasło, język i wygląd strony.
  - **Pomoc** - pomoc od Microsoft.
  - **Pobierz aplikację mobilną** - kliknij, jeśli chcesz korzystać z aplikacji mobilnych platformy Microsoft 365

